

## Angewendete Produkte mit Codenummern

- **Schmalbürste Ziegenhaar mit Aluminiumkern**  
Ø 50 mm      152/50    (SBA 12 100)
- **Schmalbürste Ziegenhaar mit Aluminiumkern**  
Ø 60 mm      152/60    (SBA 12 200)
- **Schmalbürste Ziegenhaar mit Kunststoffkern**  
Ø 48 mm      162/48    (SBK 12 100)
- **Miniaturbürsten Ziegenhaar weiß montiert:**
  - Ø 21 mm      112/21    (MBH 12 300)
  - Ø 23 mm      112/23    (MBH 12 400)
  - Ø 25 mm      112/25    (MBH 12 500)
- **Miniaturbürste Ziegenhaar unmontiert:**
  - Ø 21 mm      122/21    (MBU 12 300)
  - Ø 23 mm      122/23    (MBU 12 400)
  - Ø 25 mm      122/25    (MBU 12 500)
- **Filzpolierkörper montiert:**
  - No. 58    (FSH 06 110)
  - No. 61    (FPH 21 100)
- **Filzpolierkörper unmontiert:**
  - No. 78    (FSU 06 100)
  - No. 81    (FPU 21 100)

**Gutes Polieren wünscht**

**Polirapid**  
das  
komplette  
Qualitäts - Sortiment  
für die Politur

Dr. Montemerlo GmbH & Co KG

Josef-Schüttler-Str. 49  
78224 Singen

Tel: 07731-947 221  
Fax: 07731-947 221



## Politur von Keramikverblendungen

Wir empfehlen Ihnen folgende Artikel aus unserem Hause.  
Unser Hauptaugenmerk legen wir in dieser Information auf die besonders kniffligen Stellen bei der Politur.



Schmalbürste  
Ziegenhaar



Miniaturbürste  
Ziegenhaar

### Filzpolierkörper




montiert

No. 57 und 58



unmontiert

No. 77 und 78



montiert

No. 61



unmontiert

No. 81

Neben dem Glanzbrand gibt es zwei Möglichkeiten Keramik zu polieren:

1. mit Bimsstein
2. mit diamantierter Polierpaste

Wenn Sie die Politur am Motor vorziehen, dann empfehlen wir Ihnen die Verwendung unserer **Ziegenhaar Schmalbürste mit Kunststoff-(SBK) oder Aluminiumzentrum (SBA)** bei einer maximalen Drehzahl von  $4.000 \text{ min}^{-1}$ .



Beispiel : Ziegenhaar 152/50 mm (SBA 12 100)

**Wünschen Sie mehr Kontrolle bei der Politur? Kein Problem!**

In diesem Fall sollten Sie unsere **Miniaturbürsten Ziegenhaar** mit einem **Durchmesser von 21 mm oder mehr** in Ihr Handstück spannen (**maximale Drehzahl:  $12.000 \text{ min}^{-1}$** ). Sie eignet sich besonders gut für die Politur der Interdentalbereiche bei verblendeten Brücken.



Beispiel : Ziegenhaar 112/21 mm (MBH 12 300)

Für die Keramikpolitur sind auf Grund ihrer Härte auch unsere **Filzpolierkörper**




No. 57 und 58



No. 77 und 78



No. 61



No. 81


sehr gut geeignet. Wir empfehlen Ihnen eine max. Drehzahl von  **$10.000 \text{ min}^{-1}$** .

Die Filzpolierkörper No. 58 und No. 57 (montiert) sowie No. 78 und No. 77 (unmontiert) eignen sich für die flächige Politur von Keramik.



Beispiel : Filz montiert No. 58 (FSH 06 110)

Die Filzpolierkörper No. 61 und No.81 hingegen zaubern eine wunderbare Hochglanzpolitur mit Hilfe von diamantierter Polierpaste in die Interdentalbereiche von Keramikverblendungen. Auf Grund Ihrer Härte haben Sie lange etwas von der Form. Bei Bedarf können Sie diese Filzkörper natürlich auch mit Hilfe eines Abziehsteines Ihren Wünschen anpassen.



Beispiel : Filz montiert No. 61 (FPH 21 100)